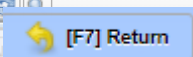


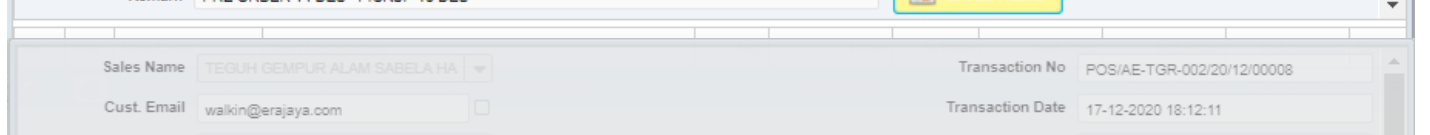
Customer Melakukan PickUp

1. Pada Saat PICKUP , Customer menunjukkan nota nya contoh: POS/AE-TGR-002/20/12/ Kemudian lakukan **Retur With Replenishment** dengan merefer nomor POS tersebut.
2. Klik menu POS Online, lalu cari nomor POS yang terdapat pada nota yang ada pada customer.

3. Setelah muncul, Double Klik POS tersebut sehingga terbuka Form nya, akan terlihat remark sbg PRE ORDER.

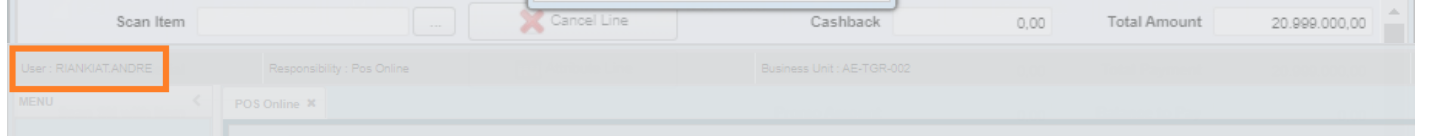
4. Lalu klik Return. 

5. Akan muncul pop up konfirmasi seperti gambar dibawah ini, klik YES (With Replacement : Karena mau di ganti dengan Item Fisik sesungguhnya).



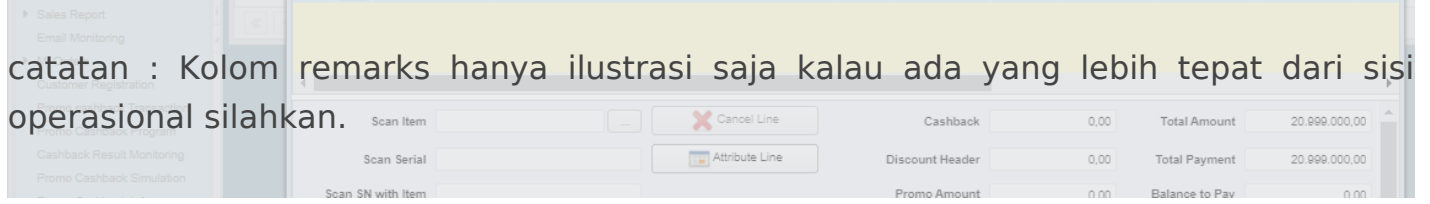
Apabila muncul pemberitahuan seperti pada gambar dibawah ini, hal ini terjadi karena Transaksi POS sebelum nya atas login : RENCANA.GINTING sedangkan sewaktu return nya dilakukan oleh : RIANKIAT.ANDRE.

Agar bisa di replace harus user yang login dengan yang return harus sama. Untuk mengatasi hal ini dapat juga dengan Responsibility : POS Online Admin walaupun beda user login dengan responsibility ini tidak menjadi masalah.



Berikut menggunakan Responsibility POS online Admin / User login Transaksi POS dan Return Sama

Bila user id Login sama dengan user id sewaktu Return atau dengan responsibility POS Online Admin maka tampil form baru. Isi tampilan form return sebagai berikut.



catatan : Kolom remarks hanya ilustrasi saja kalau ada yang lebih tepat dari sisi operasional silahkan.

6. Klik tombol **Add** untuk menambahkan item.

7. Akan muncul pop up konfirmasi sebagai berikut, pilih **NO** : Agar dilock di DOA location Item Dummy nya sehingga dianggap tidan available lagi.

8. Pilih Item dan Scan QTY, contoh berikut adalah 1 QTY.

9. Setelah memilih item dan scan qty, selanjutnya tekan ENTER pada keyboard, terlihat Sales Qty 1 dan Return Qty 1 berarti sudah sesuai.

10. Setelah sesuai, klik tombol **Confirm Return**.

11. Akan muncul Form POS Online Baru dengan merferen ke No. Retur yang telah dibuat, isikan data-data item fisik pengganti.

12. Pilih Item yang sesuai.

13. Pilih Pricelist (ini hanya contoh nama PL).

14. SCAN Serial Number Fisik Sebenarnya sebagai pengganti Item Dummy.

Form Detail Price List Item

Price List Code: PL-REGULER-IBOX
Price List Description: PL-REGULER-IBOX

Search Item:
Scan Item:
Scan Serial: MGD3PA11110002

No	Type	ItemDescription	UOM	Qty	Get	Unit Price	Disc. %	Disc. Amount	Serial Number	Tax	S/N	Net Amount
1	MAIN	iPhone 12 Pro Max 256GB Pacific Blue	PCS	1	<input checked="" type="checkbox"/>	20,999,000	0	0	0 of 1 SN	10	<input checked="" type="checkbox"/>	20,999,000

Min Price: Available to Sold: Total: 20,999,000
Suggested Price: Max Qty Bonus:
Max Price: Qty for Bonus:
Item Code:
Remark:

[Ctrl+D] Detail S/N [Ctrl+S] Submit [Esc] Close

15. IMEI sudah mauk ke line transaksi.

Form Detail Price List Item

Price List Code:

Price List Description:

Search Item:

☐ Additional

☒ Select

Scan Item:

Scan Serial:

No	Type	ItemDescription	UOM	Qty	Get	Unit Price	Disc. %	Disc. Amount	Serial Number	Tax	S/N	Net Amount
1	MAIN	iPhone 12 Pro Max 256GB Pacific Blue	PCS	1	<input checked="" type="checkbox"/>	20,999,000	0	0	MGDF3PA111100	10	<input checked="" type="checkbox"/>	20,999,000

Min Price:

Available to Sold:

Suggested Price:

Max Qty Bonus:

Max Price:

Qty for Bonus:

Item Code:

Remark:

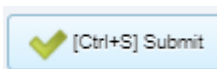
Total: 20,999,000

[Ctrl+D] Detail S/N

[Ctrl+S] Submit

[Esc] Close

16. Setelah selesai, klik tombol **Submit**



17. Pastikan kolom POS Return Amount = New POS Amount, Changes Amount = 0.

Contoh **POS Return Amount** 20,999,000.00 dan **New POS Amount** =20,999,000.00 **Changes Amount** = 0.

Jadi tidak ada lagi tagihan baru karena Pre order price sama New Price adalah Sama.

Lalu klik tombol Invoice untuk menyelesaikan transaksi.

Sales Name TEGUH GEMPUR ALAM SABELA HA		Transaction No POS/AE-TGR-002/20/12/00009	
Cust. Email walkin@erajaya.com		Transaction Date 17-12-2020 18:44:04	
Phone Number 083273248333		Return Transaction No RJPOS/AE-TGR-002/20/12/00005	
Customer Name NY Kemuning			
Remark PICKUP FISIK SN : MGDF3PA11110002			

No	Info	Item Code	Item Description	Qty	Price	% Disc	Amt Disc	Net Price	Net Amount	Genera
1		MGDF3PA/A	iPhone 12 Pro Max 256GB Pacific Blue	1.00	20,999,000.00			20,999,000.00	20,999,000.00	MGDF3

Scan Item <input type="text"/>		Cashback	<input type="text" value="0.00"/>	Total Amount	<input type="text" value="20,999,000.00"/>
Scan Serial <input type="text"/>		Discount Header	<input type="text" value="0.00"/>	Total Payment	<input type="text" value="0.00"/>
Scan SN with Item <input type="text"/>		Promo Amount	<input type="text" value="0.00"/>	Balance to Pay	<input type="text" value="0.00"/>
Voucher No <input type="text"/>	Redeem Points <input type="text"/>	POS Return Amount	<input type="text" value="20,999,000.00"/>	Change Amount	<input type="text" value="0.00"/>
Voucher Amount <input type="text" value="0.00"/>					

[F2] New
 [F3] Payment
 [F4] Invoice
 [F5] Refresh
 [F6] Cancel
 [F7] Return
 [F8] Stock
 [F9] Price

[Esc] Close

☐ [Ctrl+1] Big Printer
 ☒ [Ctrl+2] Small Printer
 ☐ [Ctrl+3] Star Printer

Print # : 0 Transaction Status: **Intransaction**

18. Terlihat dari Nota Print Balanced Cash = 0.

AEON MALL BSD CITY 2 Ini address ya guys!ni address ya guys!ni address ya address ya dress ya guys!ni address ya address ya dress ya guys!ni address ya address	
Revision #2 NPWP : 02.261.661.9-038.000 Created Fri, Dec 18, 2020 12:55 PM by Admin Updated Fri, Dec 18, 2020 1:36 PM by Admin	No Faktur POS/AE-TGR-002/20/12/00009