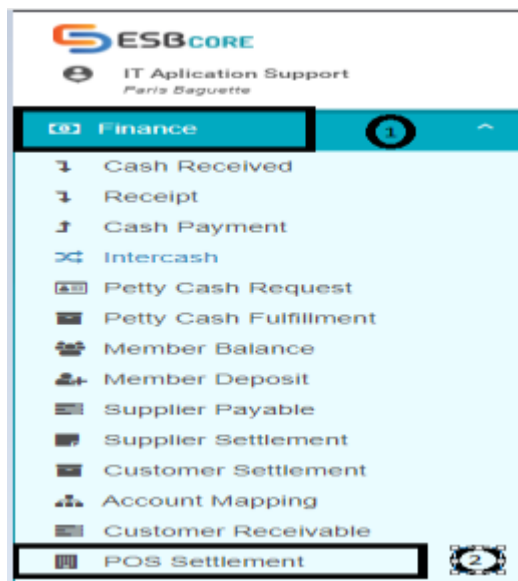


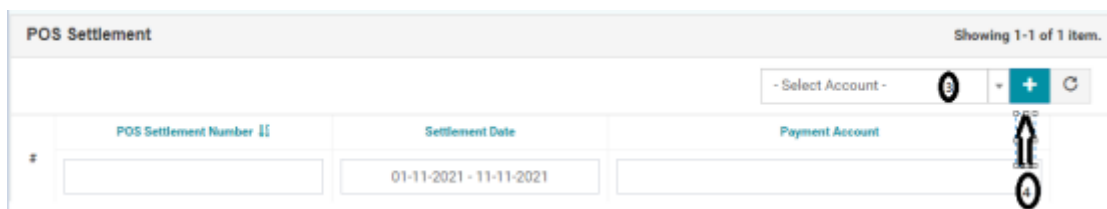
6.4 POS Settlement

POS Settlement digunakan untuk membalik jurnal dari penghasilan Outlet yang ditampung di dalam suatu Account (disebut Account Receivable) ke Account yang diinginkan perusahaan (misalnya ke rekening Bank perusahaan).

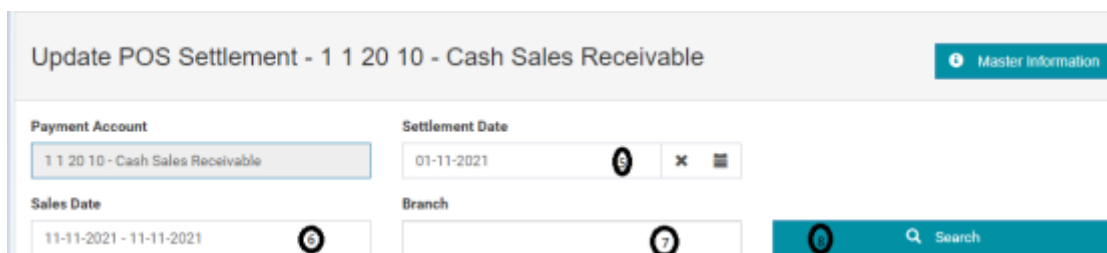
Adapun langkah-langkah pembuatan pos settlement sbb:



1. Masuk ke Modul Finance
2. Masuk ke Menu Pos Settlement



3. Pilih Account
4. Klik (+) pada pojok kanan atas untuk membuat Pos Settlement



5. Pilih Settlement Date
6. Pilih Sales Date

7. Pilih Branch

8. Klik Search

Sales Payment Recapitulation Detail									
Branch	Payment Method	Sales Date	Payment Amount	MDR (%)	MDR Total	MDR Real	Adjustment Amount	Settled Amount	
Paris Baguet	CASH	01-11-2021	57.750	0	0	0	0	57.750	

9. Klik Check di pojok kanan

Reconcile Account			
Information	Account	Notes	Amount
MDR	6 1 10 01 - MDR Bank		0
Income	1 1 11 10 - Bank BCA IDR		57.750
<div>13 Calculate Merge Income <input type="checkbox"/></div>			
Transaction Summary			
			Balance Debit Total
			57.750
			Balance Credit Total
			57.750
<div>13 Save Back</div>			

10. Klik Account Baik Di MDR dan Income

11. Klik Note jika di perlukan

12. Klik Calculate : untuk menghitung ulang jumlah amount jika ada perubahan pada Sales Payment Recapitulation Detail

13. Klik Save.

Revision #1

Created Sun, Feb 6, 2022 2:30 AM by [Arther](#)

Updated Sun, Feb 6, 2022 2:31 AM by [Arther](#)