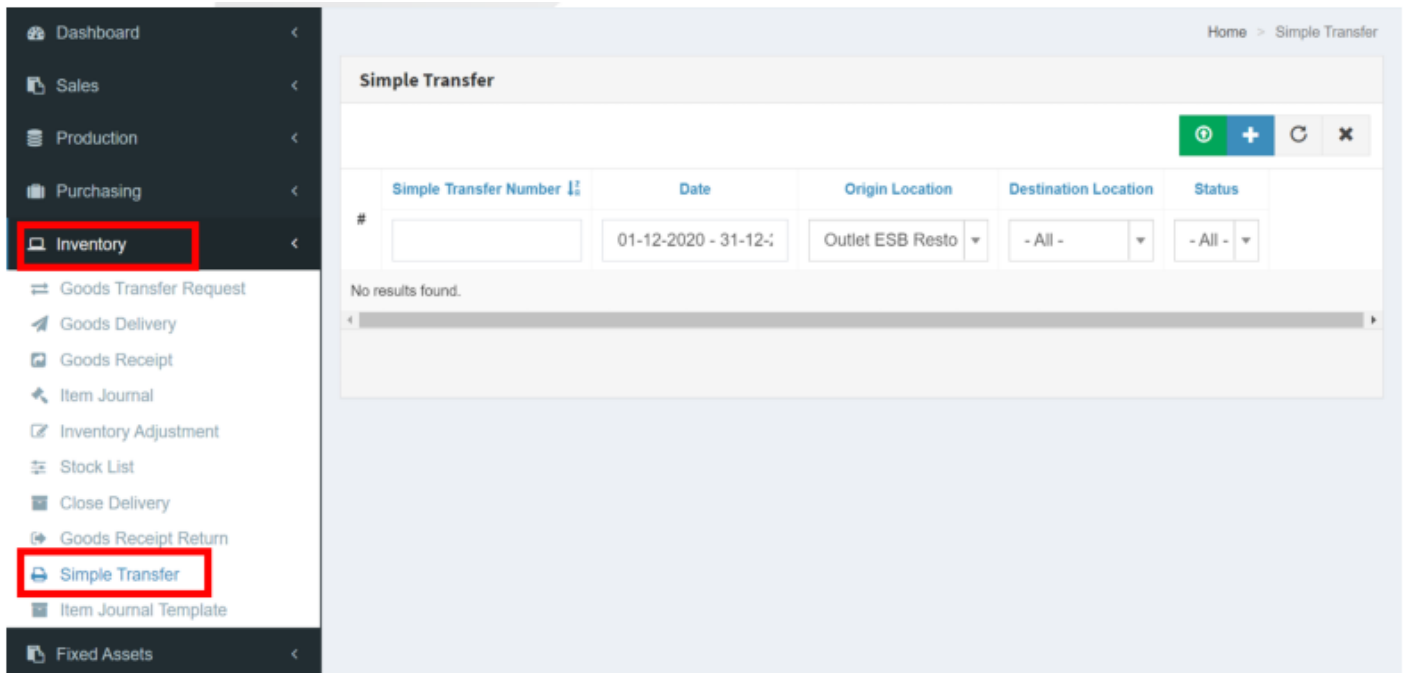
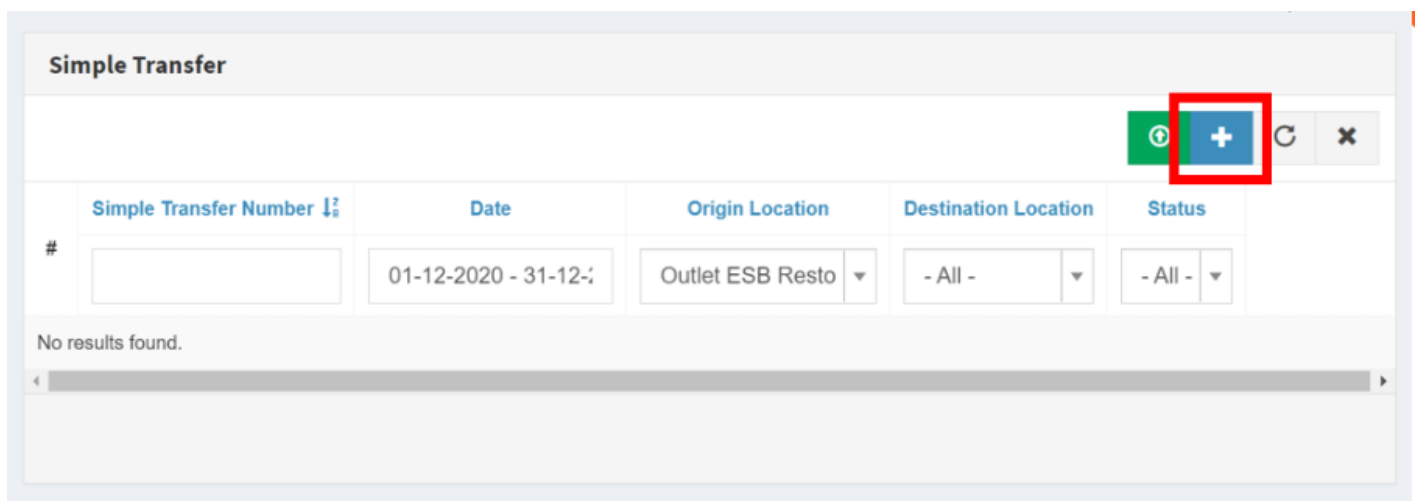


4.7 Simple Transfer

Simple transfer digunakan untuk mencatat pengiriman dan penerimaan barang sekaligus dalam satu proses transaksi (gabungan dari Goods Transfer Request, Goods Delivery, Goods Receipt). Langkah awal untuk melakukan Simple Transfer yaitu masuk ke modul Inventory kemudian pilih menu Simple Transfer.



1. Pilih Simple Transfer



2. Pilih tanda +- untuk create simple transfer

Create Simple Transfer - New

Transaction Information

Transaction Information

Date 02-02-2021	Origin Location Warehouse
Destination Location Kitchen	

Simple Transfer Detail

Product Name	Unit	Stock Qty	Qty
Gula Merah	KG	0	50
+ Add Product			Total Item Added : 1

3. Isi dengan informasi dengan keterangan:

- Date : pilih tanggal dilakukannya transfer produk.
- Origin Location : pilih lokasi asal produk.
- Destination Location : pilih lokasi asal produk

Simple Transfer Detail

Product Name	Unit	Stock Qty	Qty
Gula Merah	KG	0	50
+ Add Product			Total Item Added : 1

4. isi bagian Simple Transfer Detail:

- Browse Asset : klik untuk memilih asset yang akan dipindahkan lokasinya
- Product Name : pilih produk yang akan ditransfer.
- Unit : Menampilkan satuan produk yang dipilih.
- Stock Qty : menampilkan Stock produk pada lokasi asal.
- Qty : Isi jumlah produk yang akan ditransfer, sesuaikan dengan unit.
- Add Product : klik untuk menambahkan produk lainnya.

Transaction Summary

Additional Information

Save

Cancel

5. Isi bagian Additional Information

Home > Simple Transfer

✓ Successfully update Simple Transfer #STF202102100001

Simple Transfer









Showing 1-2 of 2 items.

⊕

+

↺

✕

#	Simple Transfer Number ↕	Date	Origin Location	Destination Location	Status	
1	STF202102100001	10-02-2021	Outlet ESB Resto	Kitchen	Authorized	   
2	STF202102040001	04-02-2021	Kitchen 2 Raja Telor	- Outlet Adem Ayam	Authorized	   

6. klik Save maka akan terbentuk nomor Simple Transfer

Revision #1

Created Sun, Feb 6, 2022 6:49 AM by [Arther](#)

Updated Sun, Feb 6, 2022 7:16 AM by [Arther](#)