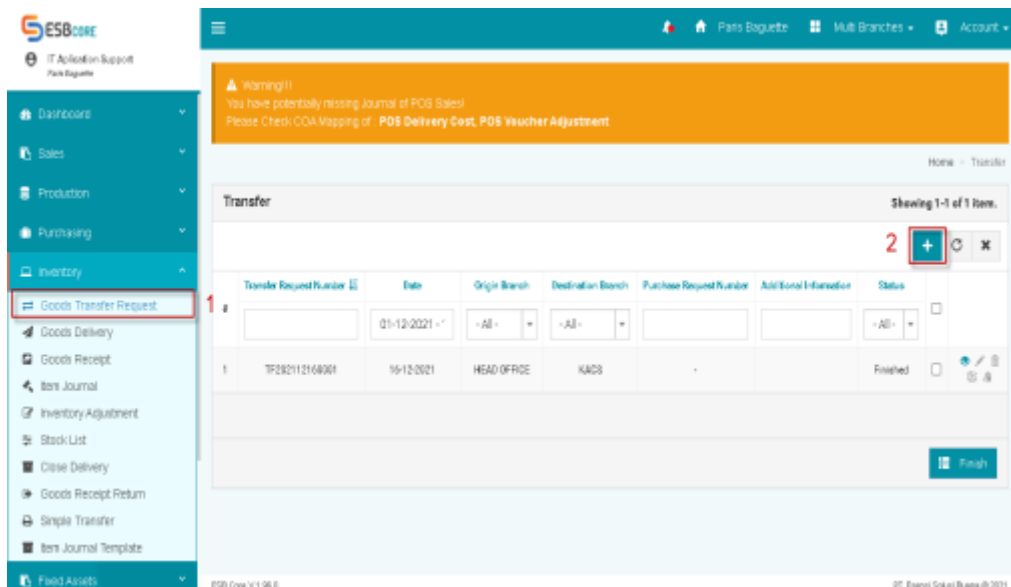


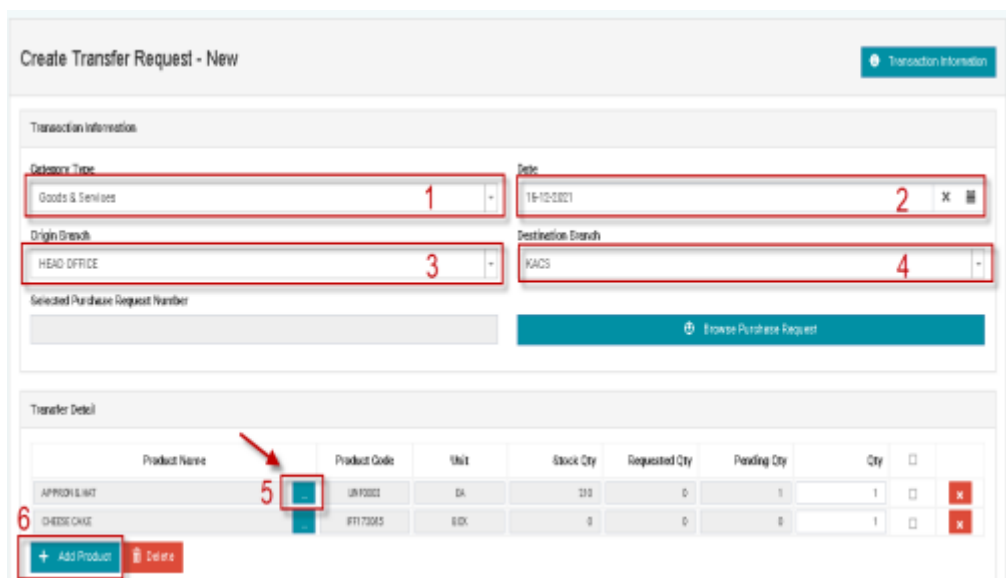
4.1 Goods Transfer Request

Goods Transfer Request bisa digunakan untuk mencatat permintaan pengiriman produk antar lokasi pada satu perusahaan.

Langkah - langkah sebagai berikut :



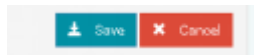
1. Pilih Goods Transfer Request
2. Pilih Tanda + - untuk Create



1. Pilih Kategori Type
2. Pilih Date/ Tanggal
3. Pilih Origin Branch
4. Pilih Destination Branch

5. Pilih Product

6. Pilih Add Product, Untuk menambah Product Transfer



Terakhir Selanjutnya SAVE

Revision #1

Created Thu, Feb 3, 2022 8:43 AM by [Arther](#)

Updated Thu, Feb 3, 2022 12:31 PM by [Arther](#)