


Share Calendar


Anda dapat membagikan kalender yang telah dibuat, baik share link melalui email maupun copy link.

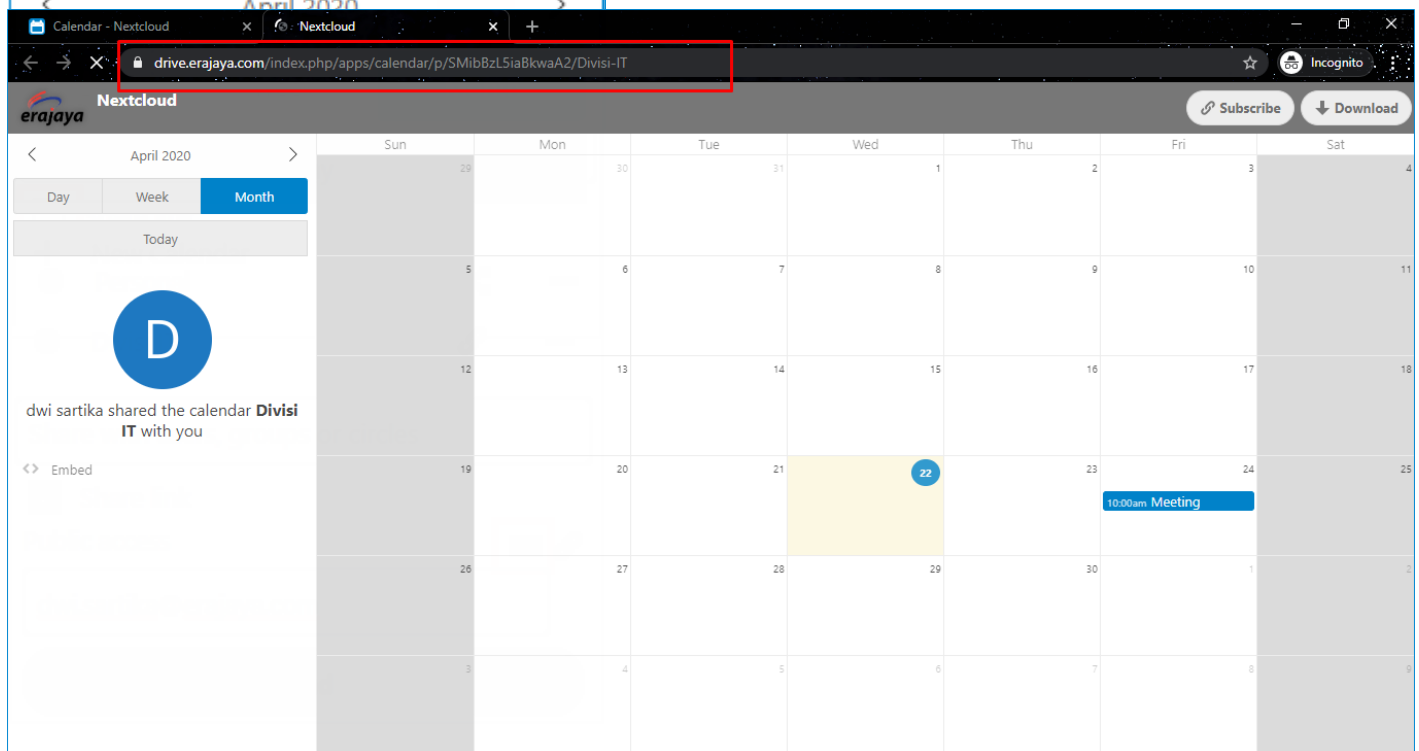
1. Pilih kalender yang akan Anda bagikan, lalu klik tombol .

2. Kemudian checklist checkbox **'Share link'**.

3. Jika Anda akan langsung mengirimkan link kalender ke email, pilih icon email  berikut.

Lalu masukkan email user yang akan menerima link tersebut, kemudian klik tombol **Send**.

4. Jika Anda akan copy link, pilih icon link . Maka akan muncul tab baru, copy saja url pada tab tsb.



Revision #2

Created Wed, Apr 22, 2020 10:43 AM by [Admin](#)

Updated Thu, Apr 23, 2020 6:41 AM by [Admin](#)