


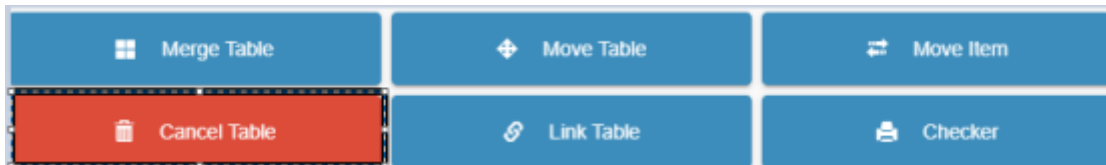
# 11. Cancele Table

Cancel Table digunakan untuk pengcancel table yang terbooking. berikut cara penggunaan untuk cancel table sebagai berikut :

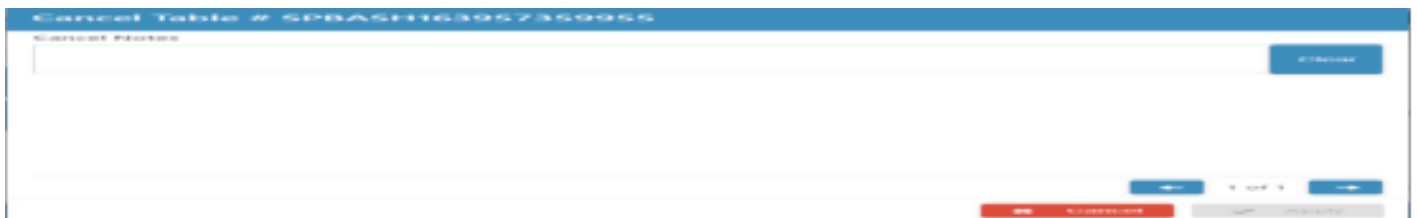
1. Pilih Table yang akan di cancel



2. Lalu Klik tombol cancel Table



3. Lalu Masuk ke tampilan Cancel Table



4. Lalu masukkan alasan di cancel Notes



5. Lalu Pilih Apply



6. Lalu Muncul Pesan. Setelah itu Klik Yes

Are you sure you want to cancel this table?

Yes

No

---

Revision #1

Created Mon, Feb 7, 2022 4:02 AM by [Dono Nurcahyo](#)

Updated Mon, Feb 7, 2022 4:13 AM by [Dono Nurcahyo](#)