

AKTIVASI MANUFACTURE SERIAL NUMBER

AKTIVASI MANUFACTURE SERIAL NUMBER

Bila ada ticket dengan kata-kata sebagai berikut sebagai contoh :

1. Setting Imei Manufaktur dari azec ke SAP
2. Aktivasi manufaktur serial number.
3. Permohonan Create Imei Brand Nokia, dengan kendala proses T-Code ZMEE049 Input Imei reject dikarenakan unit pengambilan di sistem Azec.
4. Generate imei return azec to SAP karena pada saat transfer posting imei tidak bisa
5. Setiap imei return yang awalnya dari transaksi di sistem azec, ketika gudang mau proses transfer posting di SAP harus generate imei terlebih dahulu dengan mengisikan manufaktur serial number

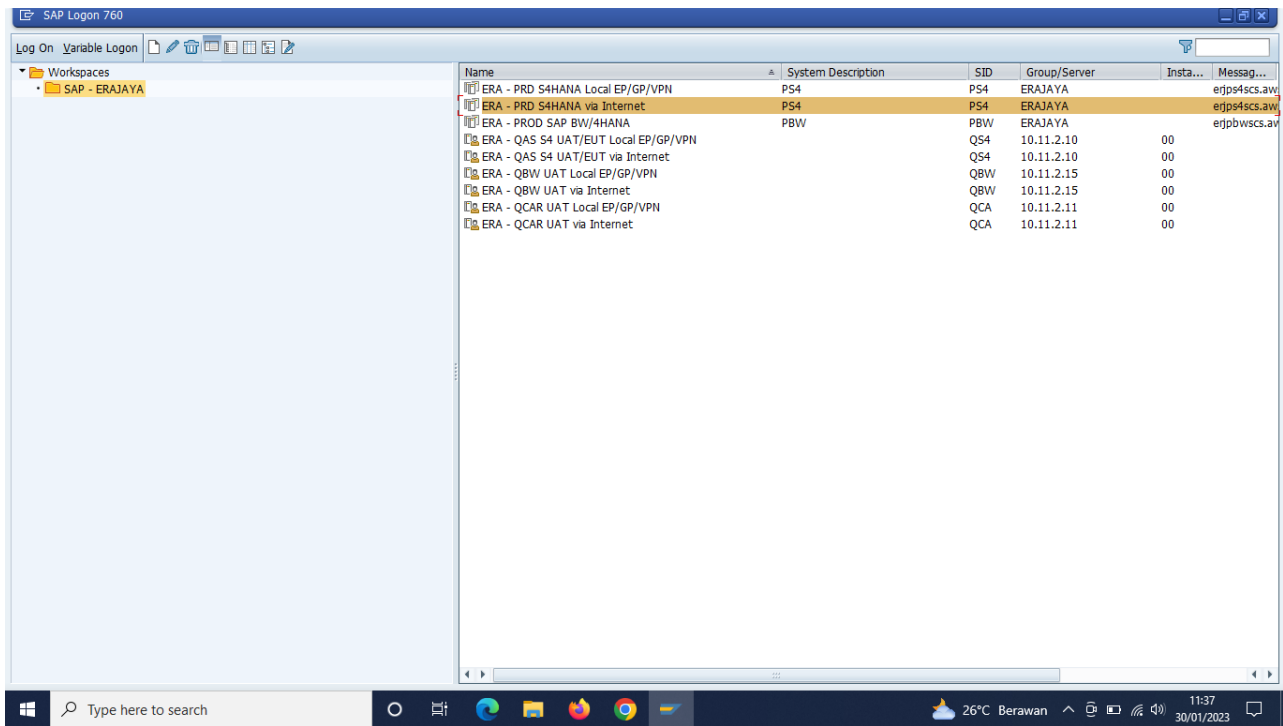
Yang perlu dilakukan di sisi IT Apps :

1. Cek Imei dan materialnya dengan IQ02
2. Imei yang belum dimanufaktur, hanya muncul Tab SerData. Pada tab serdata banyak yang masih kosong. Terutama bagian equipment
3. Bila klik EQUIPMENT VIEW, pada Tab General - ManufSerialNo juga kosong.
4. Untuk aktivasi Manufaktur Serial Number tidak perlu ada Approval
5. Untuk memproses ikuti aturan berikut:
 - Numeric <18 digit = Tambahkan leading 0 sampai 18 digit
 - Alpha Numeric / Special Char = Copy paste apa adanya
 - Imei > 18 digit = Copy paste apa datanya

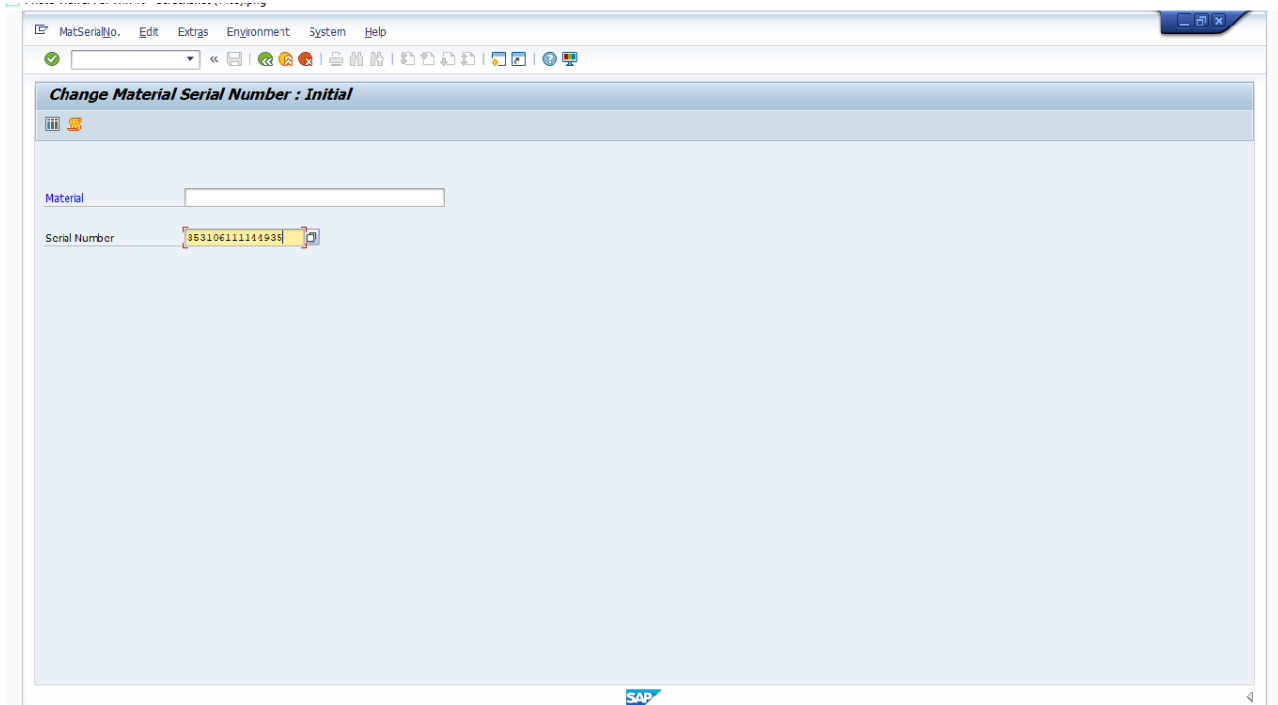
Cara memproses :

Lakukan langkah-langkah berikut, untuk Aktivasi Manufacture Serial Number:

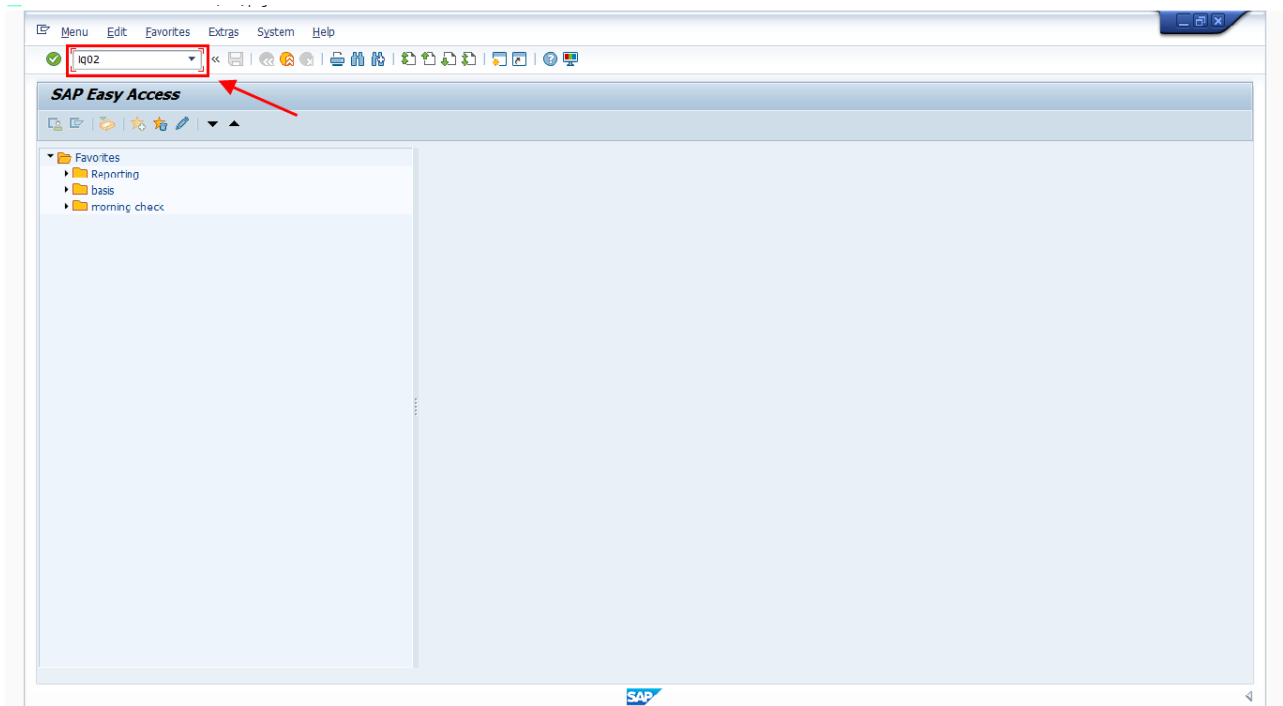
1. Buka SAP dan Pilih **ERA - PRD S4HANA VIA INTERNET**



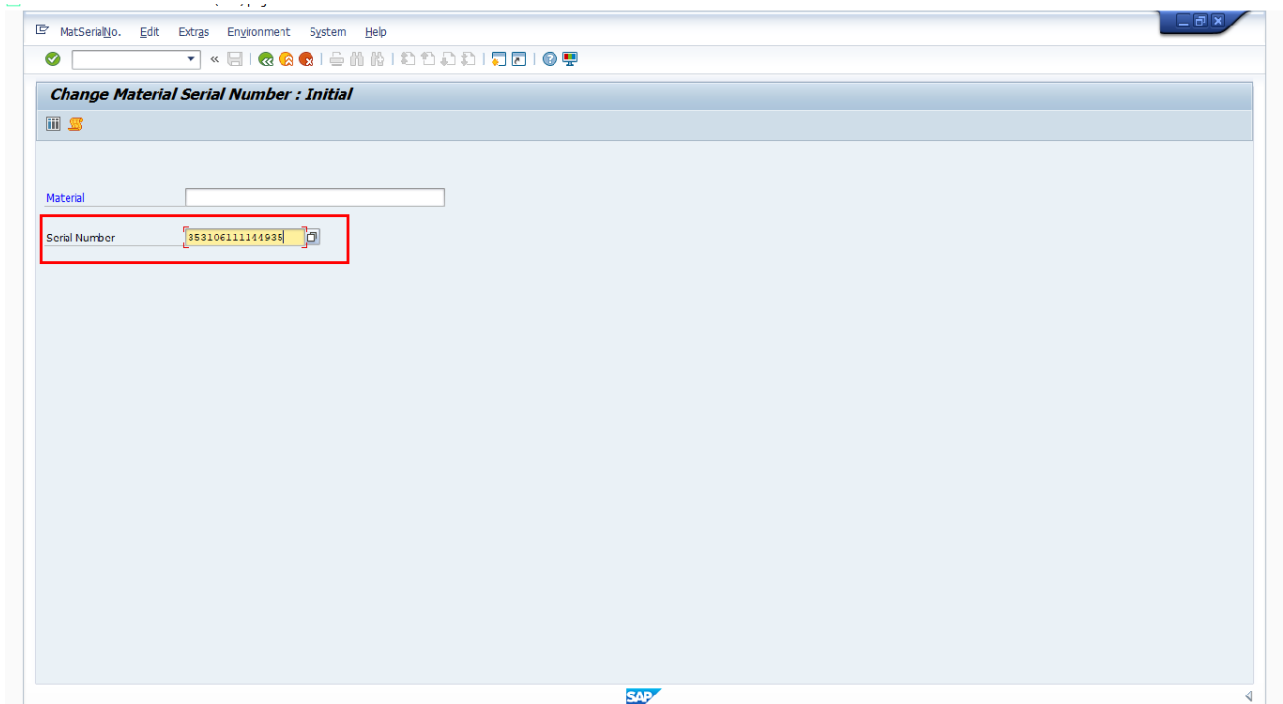
2. Masukkan ID SAP dan Password user ANDA.



3. Ketikkan t-code = IQ02 lalu ENTER



4. Masukkan IMEI pada **Serial Number**
lalu klik Atau bisa klik **Enter**



5. Klik pada menu **Equipment View**

MatSerialNo. Edit Goto Extras Environment System Help

Change Material Serial Number : SerNo.Detail

Equipment view

Material: 8100002889 NOKIA5310TA-12120SIDWH..

Serial Number: 353106111144035 Type: S Customer equipment

Status: ESTO

SerData

General

Equipment: Last SerialNo: 353106111833560 History

Stock information

Stock type: 02 In Qual. Inspection

Plant: BC08 TAM DC ROXY Company Code: 1010

StorageLocation: 1002 G.DAMAGE

Stock batch: 2101270007 Master batch: 2101270007

Special stock: Date I. GoodsMvt: 27.01.2023

Customer: Vendor: WBS element:

Sales order: / C Owner of stock:

Stock control active (profile ZERA) for material 8100002889 in plant BC08

6. Klik kemudian pilih **General**

MatSerialNo. Edit Goto Extras Structure Environment System Help

Change Material Serial Number : SerNo.Detail

Class overview Measuring points/counters Equipment view

Material: 8100002889 NOKIA5310TA-12120SIDWH..

Serial Number: 353106111144035 Type: S Customer equipment

Description: NOKIA5310TA-12120SIDWHITERED Interr.n...

Status: ESTO Valid From: 27.01.2023 Valid To: 31.12.9999

SerData

General

Equipment: 27238191 Last SerialNo: 353106111833560 History

Stock information

Stock type: 02 In Qual. Inspection

Plant: BC08 TAM DC ROXY Company Code: 1010

StorageLocation: 1002 G.DAMAGE

Stock batch: 2101270007 Master batch: 2101270007

Special stock: Date I. GoodsMvt: 27.01.2023

Customer: Vendor: WBS element:

Sales order: / C Owner of stock:

General

- Location
- Organization
- Structure
- Sales and Distribution
- SerData

7.

Pada gambar dibawah ini terlihat IMEI yang belum di manufaktur,

The screenshot shows the SAP 'Change Material Serial Number: General Data' screen. The 'Manufacturer data' section is expanded, and the 'ManufSerialNo.' field is highlighted with a red box and a red arrow pointing to it. The field is currently empty.

General data	
Class	
Object Type	
AuthorGroup	
Weight	0.184 kg
Inventory no.	

Reference data	
AcquistnValue	
Acquistn date	

Manufacturer data	
Manufacturer	
Model number	
ManufPartNo.	
ManufSerialNo.	

8. Pada kolom ManufSerialNo. isikan 000 + IMEI yang baru

The screenshot shows the same SAP 'Change Material Serial Number: General Data' screen. The 'ManufSerialNo.' field in the 'Manufacturer data' section is now filled with the value '000353106111144935', which is highlighted with a red box and a red arrow pointing to it.

General data	
Class	
Object Type	
AuthorGroup	
Weight	0.184 kg
Inventory no.	

Reference data	
AcquistnValue	
Acquistn date	

Manufacturer data	
Manufacturer	
Model number	
ManufPartNo.	
ManufSerialNo.	000353106111144935

11. (000 + 3531061111144935= **000353106111144935**)

12. untuk imei dengan format data **ALL Numeric 15 digit** tambahkan 3 leading 0 agar menjadi 18 digit. sesuai aturan berikut:

1. **Need to update for Manuf Serial Number :**

2. Numeric < 18 digit --> add leading 0 until fit to 18 digit

13. Kemudian SAVE (Ctrl + S)

14. Setelah semua langkah selesai, Serial Number bisa digunakan pada SAP

Revision #2

Created Mon, Jan 30, 2023 9:08 AM by [Ricky Septian. Gunawan](#)

Updated Mon, Apr 3, 2023 11:55 AM by [Ricky Septian. Gunawan](#)