

# ME – Setting Print Output PO/STO

Berikut langkah-langkah yang untuk Setting Print Output Message pada PO/STO agar bisa di print preview dan juga save to PDF:

## 1. Login ke SAP Logon

Login SAP



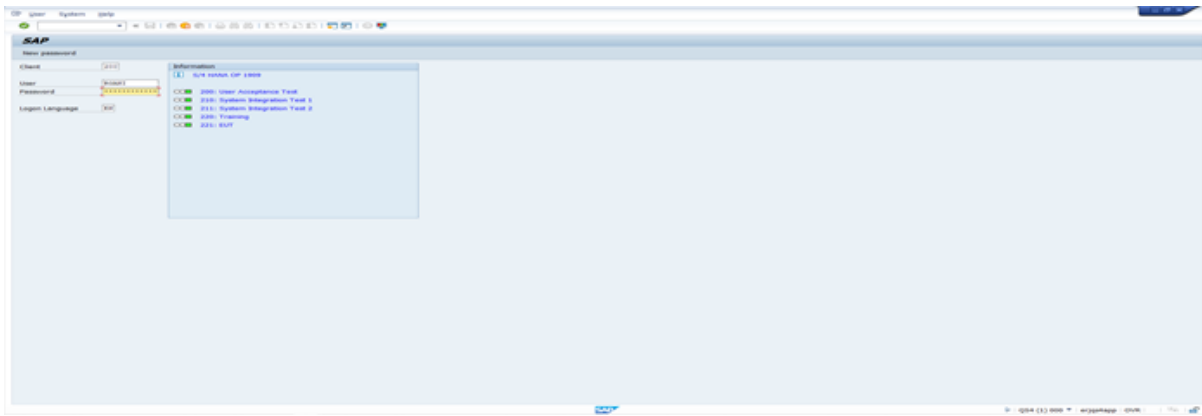
Klik 2 Kali

## 2. Pilih Main Menu yang akan digunakan.

Name	System Description	SID	Group/Server	Insta...	Message Server	Router(s)
ERA - PRD S4HANA Local EP/GP/VPN	PS4	PS4	ERAJAYA		ergp4scs.aws.erajaya.com	/H/devaruci.erajaya.com
ERA - PRD S4HANA via Internet	PS4	PS4	ERAJAYA		ergp4scs.aws.erajaya.com	/H/devaruci.erajaya.com
ERA - PROD SAP BW/4HANA	PEW	PEW	ERAJAYA		ergbwscs.aws.erajaya.com	
ERA - QAS S4 UAT/EUT Local EP/GP/VPN	Q54	Q54	10.11.2.10	00		
ERA - QAS S4 UAT/EUT via Internet	Q54	Q54	10.11.2.10	00		/H/devaruci.erajaya.com
ERA - QBW UAT Local EP/GP/VPN	QBW	QBW	10.11.2.15	00		/H/devaruci.erajaya.com
ERA - QBW UAT via Internet	QBW	QBW	10.11.2.15	00		/H/devaruci.erajaya.com
ERA - QCAR UAT Local EP/GP/VPN	QCA	QCA	10.11.2.11	00		/H/devaruci.erajaya.com
ERA - QCAR UAT via Internet	QCA	QCA	10.11.2.11	00		/H/devaruci.erajaya.com
ERA-CAR PRO	PCA	PCA	10.12.2.20	00		/H/devaruci.erajaya.com

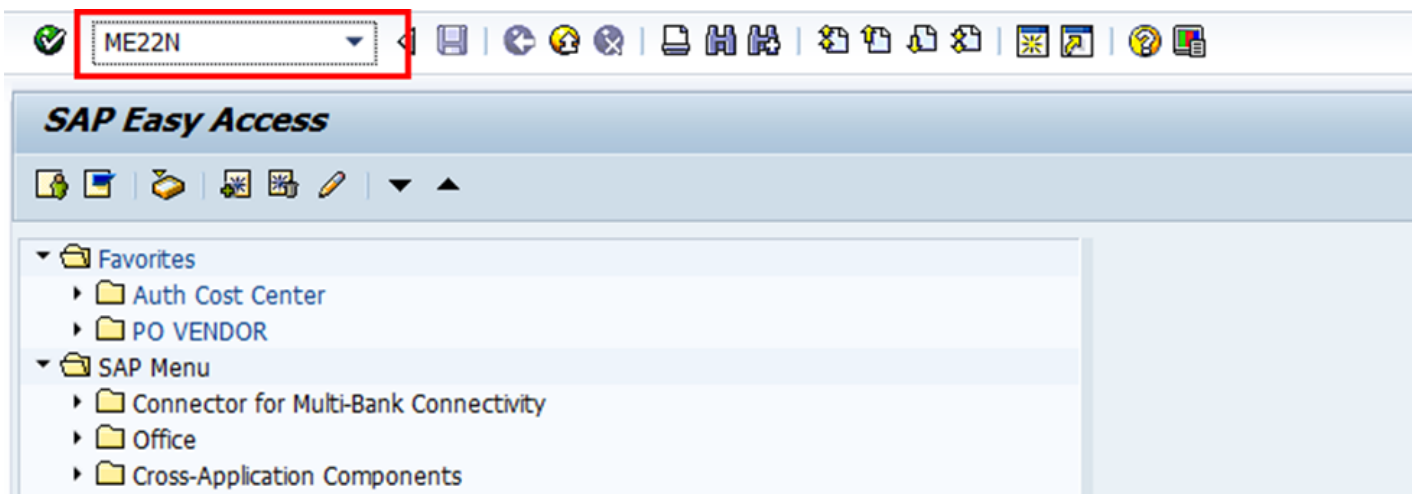
- **ERA - QAS S4 UAT/EUT Local EP/GP/VPN** : untuk melakukan login dengan menggunakan jaringan local Back Office atau Store-Store
- **ERA - QAS S4 UAT/EUT via Internet** : untuk melakukan login dengan menggunakan jaringan non local atau jaringan di luar Back Office dan Store-Store

## 3. Melakukan Login terlebih dahulu



- **Client** : Masukkan sesuai yang ada di table information
- **User** : Masukkan User ID yang dimiliki
- **Password** : Masukkan password sesuai User ID

4. **Masukkan Tcode yang digunakan untuk melakukan Pengaturan type spool pada message PO/STO agar bisa muncul ketika print preview / download PDF nya. Tcode yang digunakan adalah "ME22N"**



- Masukkan Tcode ME22N pada kolom yang terdapat pada kiri atas, Lalu klik enter saja jika sudah menuliskan

5. **Tampilan layer Tcode ME22N dan juga memasukkan nomer document PO/STO yang akan di setting output messages nya**

Purchase Order Edit Goto Environment System Help

STO Manual IC 330073271 Created by Ayatulloh Ayatulloh

Document Overview On Print Preview Messages Personal Setting

ZMN2 STO Manual IC 330073271 Vendor BG02 ERAFONE G. PUSAT (KAPU... Doc. Date 22.02.2022

Header

Display Scope Char. Display

S..	Itm	A	I	Material	Short Text	PO Quantity	O...	C	Deliv. Date	Net Price
	1			8100032519	Samsung Galaxy A03 4/6...		3 EA	D	23.02.2022	

Default Values Addl Pl

- Lalu pilih **Message** untuk melakukan setting Type message output

## 6. Tampilan Layer Messages

**Display Pur. Order :: Output**

Communication method   Processing log   Further data

Pur. Order..... 330073271

Output

St...	Output Type	Description	Medium	Pu...	Partner
000	ZNEU	Purchase order	1 Print output	VN	BG02

- Masukkan code **ZNEU** kemudian enter


Akan muncul tampilan sebagai berikut :

## Display Pur. Order :: Output

Displ. Originals

Vendor	BG02	ERAFONE G. PUSAT (KAPUK)
Output type	ZNEU	Purchase order

### Printing information

Logical destination  

Beispieldrucker. Mit SPAD anpassen.

Number of messages	<input type="text" value="0"/>	<input checked="" type="checkbox"/> Print immediately
Spool request name	<input type="text"/>	<input type="checkbox"/> Release after output

Suffix 1

Suffix 2

SAP cover page

Recipient

Department

Cover Page Text

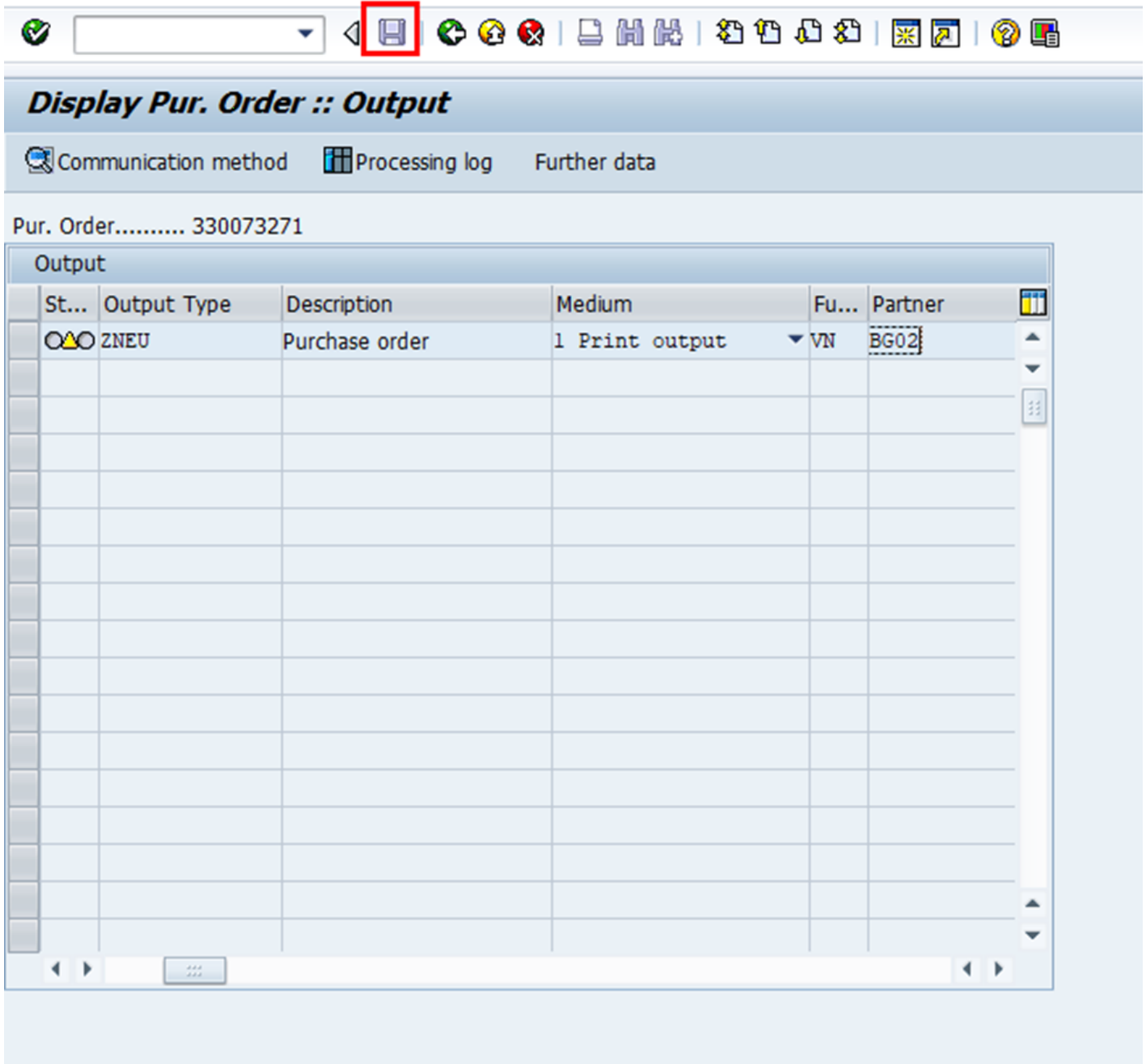
Authorization

Storage Mode

### Format

Form

- Isikan logical destination dengan LP01 dan juga tick Print immediately selanjutnya back
- Ketika semua sudah komplit maka di save



- Jika sudah save, masuk kembali ke tcode ME22N dan masukan nomer PO/STO yang sudah di setting tadi
- Selanjutnya pilih Print Preview , maka akan tampil window baru dengan tampilan preview dari isi PO/STO tsb yang sudah di setting sebelumnya

**STO Manual IC 330073271 Created by Ayatulloh Ayatulloh**

Document Overview On **Print Preview**

ZMN2 STO Manual IC 330073271 Vendor BG02 ERAFONE G. PUSAT (KAPU... Doc. Date 22.02.2022

Header

Display Scope Char. Display

S..	Itm	A	I	Material	Short Text	PO Quantity	O...	C Deliv. Date	Net Price	Curr...	Per	O...	Matl Group	Plnt	Sto
	1			8100032519	Samsung Galaxy A03 4/6...	3 EA	D	23.02.2022		0 IDR	1	EA	Smartphone...	ERAFONE AMBON	_GOC

Item 1 [ 1 ] 8100032519 , Samsung Galaxy A03 4/6...

**STO Manual IC 330073271 Created by Ayatulloh Ayatulloh**

Document Overview On **Print Preview**

ZMN2 STO Manual IC 330073271 Vendor BG02 ERAFONE G. PUSAT (KAPU... Doc. Date 22.02.2022

Header

Display Scope Char. Display

S..	Itm	A	I	Material	Short Text	PO Quantity	O...	C Deliv. Date	Net Price	Curr...	Per	O...	Matl Group	Plnt	Sto
	1			8100032519	Samsung Galaxy A03 4/6...	3 EA	D	23.02.2022		0 IDR	1	EA	Smartphone...	ERAFONE AMBON	_GOC

Item 1 [ 1 ] 8100032519 , Samsung Galaxy A03 4/6...

**SAP GUI Security**

The system is trying to create the file  
C:\Users\win 10\AppData\Local\Temp\asb16c8\_0907smart.pdf  
in the directory  
C:\Users\win 10\AppData\Local\Temp\  
Do you want to grant the permission to modify the parent directory and all its subdirectories?

☐ Remember My Decision

**Allow** **Deny** **Help**

Material Data Quantities/Weights Delivery Schedule

Sh. Text	MvT	Material Document	Item	Posting Date	Quantity
WE	109	310144316	1	25.02.2022	3
WE	68E	340247438	2	25.02.2022	0
<b>Tr./Ev. Goods receipt</b>					<b>3</b>
WA	68E	340247438	1	25.02.2022	0
WA	68A	340231587	1	22.02.2022	3
<b>Tr./Ev. Goods issue</b>					<b>3</b>
Lfs		340077810	1	22.02.2022	0
Lfs		340077810	1	22.02.2022	3
<b>Tr./Ev. Delivery note</b>					<b>3</b>

Price Unit: Amount: 0 4,558,996 4,558,996

