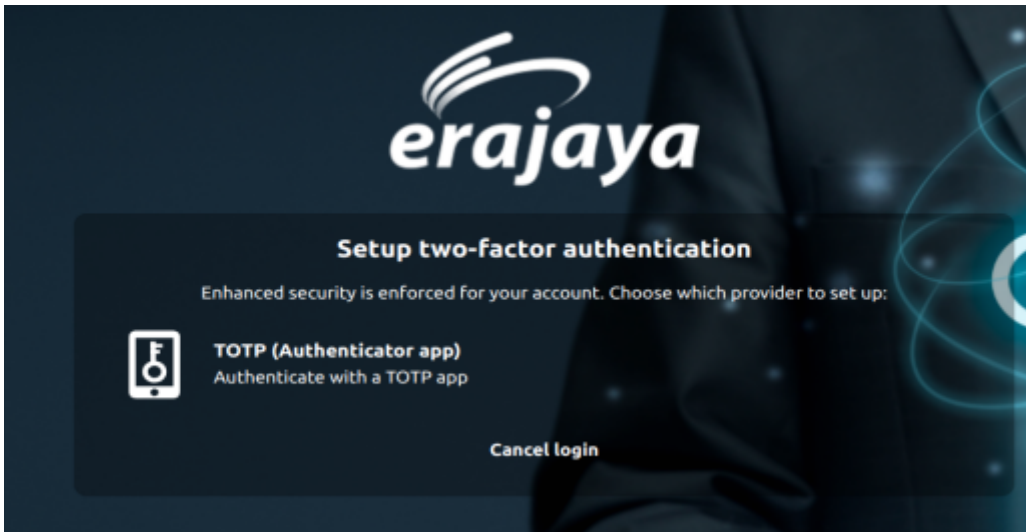


# Login drive2.erajaya.com

langkah-langkah untuk melakukan login ke drive2.erajaya.com

1. buka url <https://drive2.erajaya.com> melalui browser

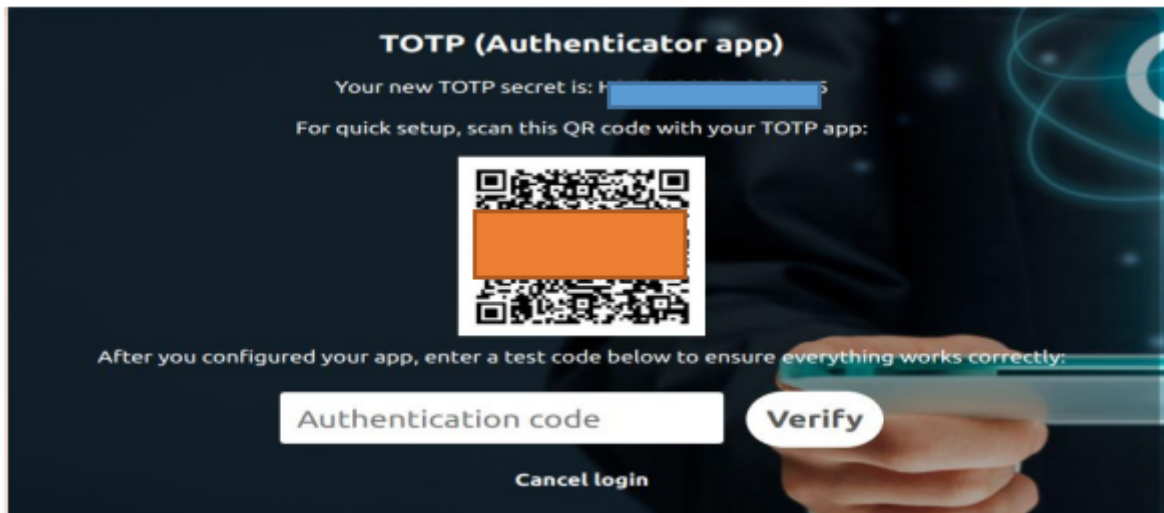


Untuk login dapat menggunakan email erajaya  
**username or email = email erajaya.com**  
**password = password email**

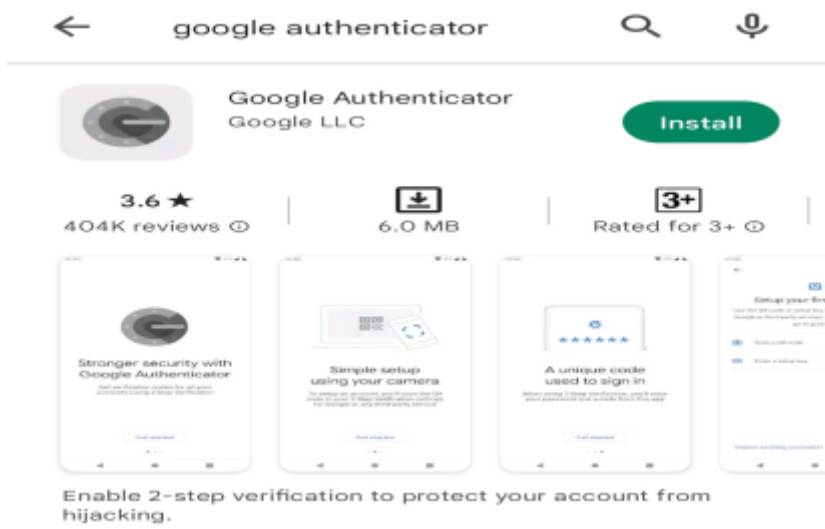
2. Pada saat pertama kali login maka user akan di harus kan untuk mengaktifkan fitur two-Factor authentication (2FA)



3. Klik pada gambar TOTP maka user akan mendapatkan QRcode untuk TOTP

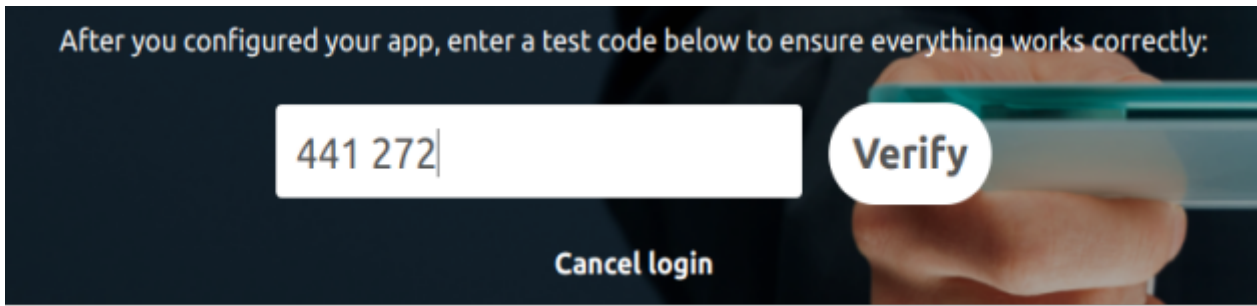


4. Untuk melakukan scan QR code user dapat mendownload Google Authenticator di google play dan app store



5. Setelah melakukan install dan scan QR kita akan mendapatkan 6(enam) angka yang ada pada authenticator,

masukan 6(enam) angka yang tertera pada ponsel anda ke kolom Verify dan klik Verify



dan ulangi lagi dengan kode baru untuk login ke [drive2.erajaya.com](https://drive2.erajaya.com) dan klik **Submit**



---

Revision #7

Created Tue, Aug 30, 2022 5:11 AM by [setiawan.01](#)

Updated Thu, Jun 8, 2023 5:17 AM by [setiawan.01](#)